



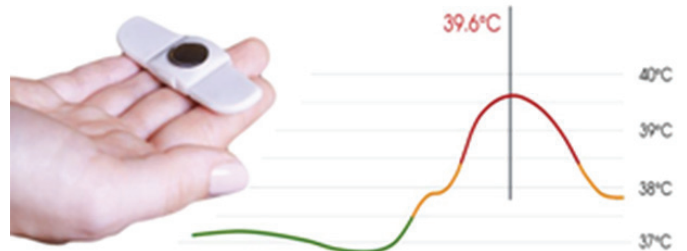
NUTIKAS KANTAV TERMOMEETER

Ohutu temperatuuri jälgimine

Pidev jälgimine

Kaenla alla paigutatud pehme, mugav ja painduv Tucky termomeeter võimaldab jälgida temperatuuri.

Reaalajas kuvatakse temperatuurikõver nutitelefonil Tucky rakenduses.



Kui palavik ületab temperatuurikünnise, antakse kuuldav ja visuaalne märguanne.

Ilma kauguspiiranguta

Temperatuuri saab jälgida kas kodus (5-10 m Bluetooth kaudu) või eemalt interneti kaudu teise nutitelefonil abil (andmed sünkroniseeritakse pilveteenusest läbi turvakanalil).



Lihtne ja intuitiivne rakendus

Mitu kasutajat, mitu seadet, temperatuurikõvera/ajaskaala vaated, andmete ajalugu ...



+ LISAFUNKTSIOON

Tucky on ühtlasi ka asendi jälgimise monitor, mis hoiatab, kui väikelaps ei ole enam soovitatud magamisasendis.

Tucky komplekt ja kahepoolse kinnitusteibi lisakomplekt

Tucky komplekt sisaldab:

- 1 kantav termomeeter
- 5 kahepoolset kinnitusteipi
- 1 USB kaabel
- 1 kasutusjuhend

Kahepoolse kinnitusteibi lisakomplekt: 15 kinnitusteipi (ref: ADH-21-P1)



KUIDAS TUCKYT KASUTADA?

1. Laadige Tuckyt USB-kaabli abil

2 tundi = 1 nädal pidevat kasutamist

2. TUCKY sisselülitamiseks vajutage ON/OFF nuppu

LED vilgub 2 sekundit = ON

LED põleb 2 sekundi jooksul = OFF

3. Asetage kahepoolne kinnitusteip **A** Tuckyle

Eemaldage kahepoolne kinnitusteip aluspaberilt **B**

Asetage Tuckyle

Eemaldage kinnitusteibilt mõlemad läbipaistvad kattekiled

4. Paigalda Tucky kaenla alla

Asetage kaenla alla kõige ülemisse ossa

Korrektse mõõtmistulemuse lugemiseks on vaja hoida kätt all

~15 minutit

Paremaks paigaldamiseks täiskasvanutele

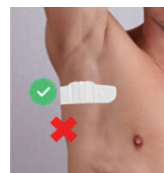
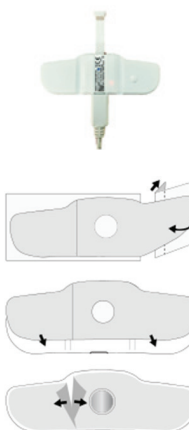
- Raseerige kaenlaalune
- Lisage vajadusel kinnitusplaaster **C**



A Kahepoolne kinnitusteip (ADH21)

B Tucky (Tucky-21w)

C Kinnitusplaaster



5. Pärast kasutamist puhastage seade alkoholi baasil des. vahendiga

Maaletooja: Mediq Eesti OÜ, Väljaotsa 2, Saue 76505, Harjumaa

Tellimine: tel 6 515 164; tellimine@mediq.com

Tootja: e-TakesCareSAS (Prantsusmaa)